

ОЗИМЫЙ ПОМИДОР

Многие, конечно, могут не поверить, потому что об этом способе выращивания томатов не сказано даже в специализированной литературе. Но мне хотелось бы рассказать о собственном опыте, результаты которого оказались удивительными.

Года три назад, когда заканчивалось строительство дома, мне пришлось жить на даче до конца ноября. Рабочих я кормила своими овощами, а остатки пищи выливали вместе с рассолом и бульоном прямо под вишню, растущую возле крыльца дома. Весной следующего года поездка на дачу все время откладывалась, и появилась я в любимом краю в конце мая, когда трава

успела завладеть всем участком. Пропалывая сорняки под вишней, обнаружила между ними крепкие, с фиолетовым пушком всходы томатов, прекрасно себя чувствующих под пологом травы. Удивительно, что они не пострадали от весенних ночных заморозков: рассада закалилась. В начале июня я пересадила растения в парник на значительном расстоянии друг от друга, что дало им возможность развиваться свободно. Осенью урожай получила отменный. Теперь я не мучаюсь с рассадой на подоконниках, а доверяю семенам самим о себе позаботиться, высевая их в ноябрьские заморозки.

Надежда
ЗАМОТИНА

Уважаемая «Московская среда»!
С большим удовольствием читаем вашу газету, отвечающую самым разным интересам. Спасибо вам большое и дай бог вам всем здоровья.

В номере 40 (22-28 октября 2003 г.) прочла материал, который долго искала даже в специальной литературе - «Мойте дерево... с мылом». У нас в саду такая же напасть осталась от бывшего хозяина. Рецепт очень простой и доступный. Но в нем не указано, в каком количестве воды это все растворяется. Если у вас есть более подробная информация, сообщите, пожалуйста.

С благодарностью
О. ЖЕЛЕЗНЯК

МЫЛО БЕЗ ВОДЫ - ПРОСТО КАМЕНЬ

Казалось бы, простой рецепт вызвал массу звонков о количестве воды. На самом деле здесь нет ничего сложного. Смесь, разведенная водой до консистенции жидкой сметаны, останется на ветках и стволе дерева недолго, зато лишайник пропадет навечно.

ПЯТНО ВКУСА НЕ ДОБАВИТ

Неделю назад купила в ларьке у метро томаты и положила в холодильник, а через три дня они покрылись черными пятнами. Что случилось с томатами и можно ли их употреблять в пищу?
Аглая ЗАЛЕСКАЯ, Свиблово.

На вопрос читательницы отвечает наш постоянный консультант, кандидат с/х наук, преподаватель кафедры хранения овощной продукции ТСХА Мария УШАКОВА.

Эти темные пятна являются проявлением заболевания фитофторозом. Заражение плодов началось еще при их выращивании. Споры гриба вместе с плодами были занесены в полиэтиленовую упаковку, в которой наверняка образовался конденсат (жидкая капельная влага). А температура в холодильнике, при которой они дали рост, тоже этому способствовала. Поскольку грибы поразили живую ткань, то она стала отмирать, превращаясь в черные пятна. Конечно, пятно можно срезать, а плод использовать в салаты или другие блюда, но вкуса у томатов уже не будет.



СУМЕРКИ ГОДА - ТОЛЬКО НЕ ДЛЯ САДОВОДА

Пора готовить грядки для подзимнего посева овощных культур. Грядки перекапываем, выравниваем и по влажной почве делаем бороздки на расстоянии 15 см друг от друга, глубиной 3,5 см и оставляем до декабря, чтобы посеять семена только в промерзшую почву. С 25 ноября можно приступать к подзимнему посеву овощных культур: моркови, петрушки, лука-чернушки, свеклы и укропа. Сухие семена сеют в промерзшие бороздки. Сверху засыпают талой, заранее подготовленной почвой.

До наступления стойких морозов приводится в порядок весь садовый инвентарь, а также заворачивают в полиэтилен все водопроводные краны и вентили, чтобы не заржавели. На всякие замки надеваются чехлы.

Плантацию земляники укрывают только по мерзлой земле. Теплая погода или талая земля принесут вред растениям - они непременно к весне выпреют.

Сухие стебли хризантемы не выбрасывают и в компост не закладывают, а просушивают, заготавливая таким образом

средство борьбы с медведкой. С этой целью высушенные и измельченные стебли весной раскладывают в лунки при посадке рассады.

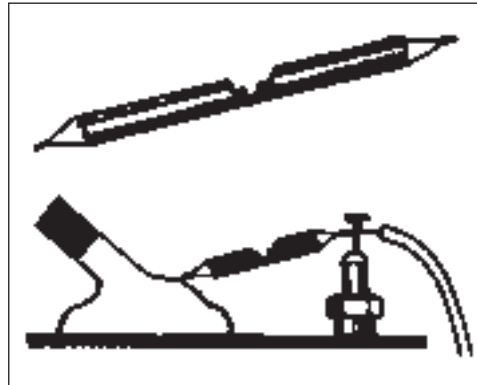
Чтобы как можно дольше сохранить семена цветочных культур всхожими, их рекомендуется хранить при пониженной температуре, например, в холодильнике. В обычных условиях хранения быстро теряют всхожесть семена однолетних астр и дельфиниумов.

Продолжается посадка овощей в домашнем огороде на подоконнике. Самое время посадить лук-репку на перо.

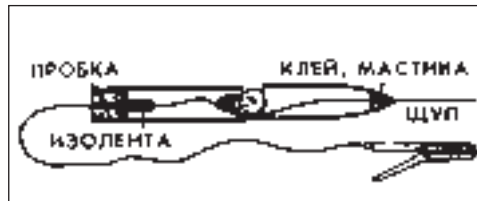
СМЕКАЙ, ВОДИТЕЛЬ!

Автосервис сегодня - не проблема, мастерские чуть ли не на каждом углу. И все же опыт бывалых водителей всегда кстати...

Отыскать на работающем двигателе свечу, которая дает перебои, поможет обычный карандаш. Его нужно очинить с двух сторон, в середине сделать вырез и выковырять кусочек грифеля длиной 3 мм. Одним концом карандаша касаются массы, а другим - электрода свечи. При исправной свече через воздушный промежуток в грифеле будет проскакивать искра.



Авто- и мотолюбителю полезно иметь простейший пробник на 6-12 вольт. С его помощью легко отыскать неисправности в цепи освещения, генератора, реле регулятора, стартера и т. д.



Изготовить такой пробник несложно. В корпус старой авторучки вставьте лампочку на нужное напряжение, к которой предварительно припаяйте провод. Один провод от лампочки присоедините к щупу, другой (длинный провод) снабдите зажимом типа «крокодил». Для проверки напряжения «крокодил» соедините с зачищенным местом корпуса, а щуп приложите к исследуемому проводу. Лампочка горит - цепь исправна.


Конец оголенной проволоки припаяйте к наколечнику использованного стержня авторучки, а второй ее конец - к одножильному проводу в полиэтиленовой изоляции. Проволоку введите внутрь стержня с таким расчетом, чтобы туда вошла и часть изолированного провода.

Изготовленный таким образом щуп очень удобен для переносных измерительных приборов. Им можно коснуться точек схемы, находящихся

в глубине монтажа, не опасаясь вызвать короткое замыкание.

На белых автомобильных номерных знаках, изготовленных из стали, скоро становится видна ржавчина. Продлить срок службы номерного знака можно просто: покрыть, пока он еще свежий, слоем бесцветного водостойкого лака.

Старая автопокрышка может оказаться полезной и автолюбителям. Чтобы предохранить автомашину от случайного



удара задним буфером о стенку гаража, укрепите на стенке надежные амортизаторы, вырезанные из покрышки.

Запирая гараж висячим замком, предварительно наденьте на дужку замка резиновые колечки. Колечки эти надежно страхуют замок от проникновения в него влаги. Поэтому летом механизм замка не ржавеет, а зимой не смерзается.

Никита ЧЕРНИКИН

ЗАВОД МЕТАЛЛОКОНСТРУКЦИЙ 24 ЧАСА
СТАЛЬНЫЕ ДВЕРИ
775-93-50
444-44-46 483-25-80
169-54-86 СИЛАКА.5% 136-21-13

ОАО ИИЦ «ТЭМП» извещает о проведении 13 января 2004 г. конкурса по отбору аудиторской организации для осуществления обязательного ежегодного аудита. Конкурсная документация выдается заинтересованным участникам конкурса на основании письменного запроса по указанному адресу, в срок сдачи опубликования извещения до даты окончания приема заявок на участие в конкурсе. Заявки принимаются в течение 15 дней с даты извещения. Адрес: 105062, г. Москва, ул. Покровка, д. 41, стр. 2. Справки по телефонам: (095) 916-21-20, т/ф 917-50-73. Совет директоров

ОТПРАВЛЯЯСЬ НА ПРИРОДУ, УБЕДИСЬ, ЧТО ПРОЧЕН ЛЕД

Начальник отдела Управления по делам ГО и ЧС ЮАО Геннадий ТРЕТЬЯК советует, как вести себя в чрезвычайных ситуациях.

Начало в №№ 28-30, 32, 34, 38-41

Несмотря на затянувшуюся теплоту, дыхание зимы ощущается все ярственнее. Вот-вот встанет ледяная панцирь на водоемы, соблазняя рыбаков, конькобежцев и прочий рискованный люд. Тут-то и подстерегает их опасность...

Без крайней необходимости старайтесь не выходить на пористый лед. Во время оттепели, изморози, дождя он может проломиться без предостерегающего потрескивания.

ПРИ ПРОЛАМЫВАНИИ ЛЬДА НЕОБХОДИМО

- Избавиться от тяжелых, сковывающих движение вещей;
- Не терять времени на освобождение от одежды, т.к. в первые минуты, до полного намкания, она удерживает человека на поверхности;
- Выбираться на лед в месте, где произошло падение;
- Выползая на лед методом «вкручивания», т.е. перекачиваясь со спины на живот;

- Втыкать в лед острые предметы, подтягиваясь к ним;
- Удаляться от полыни ползком, по собственным следам.

СЛЕДУЕТ ПОМНИТЬ

- Важно использовать первые же минуты пребывания в холодной воде, пока еще не намочена одежда, не замерзли руки, не развились характерные для переохлаждения слабость и безразличие;
- Оказывать помощь провалившемуся под лед человеку следует только одному, по крайней мере двум его товарищам. Скапливаться на краю полыни всем не только бесполезно, но и опасно.

(Продолжение следует)

ДЕПАРТАМЕНТ ФЕДЕРАЛЬНОЙ ГОСУДАРСТВЕННОЙ СЛУЖБЫ ЗАНЯТОСТИ НАСЕЛЕНИЯ МОСКВЫ www.labor.ru
Общественные работы - городу и москвичам! ВНИМАНИЮ ИЩУЩИХ РАБОТУ ГРАЖДАН И РАБОТОДАТЕЛЕЙ!
Это общедоступный труд социально-высшей значимости для дополнительной материальной поддержки ищущих работу граждан. Московская служба занятости организует общественные работы только с их добровольного согласия и в соответствии с трудовым законодательством.
Участники общественных работ помимо пособия по безработице получают заработную плату за фактически выполненным объемом работ и, по согласованию с работодателем, доплаты, социальные гарантии и льготы наравне с кадровыми работниками. Московская служба занятости оказывает поддержку доходов безработных участников общественных работ в размере не ниже максимального пособия по безработице. (Общественные работы - стимулируемые, подсобные и другие, как правило, малоквалифицированные виды работ в строительстве, жилищно-коммунальном хозяйстве, розничной торговле, отрасли сферы услуг и государственном управлении.)
Рождественский бульвар, д. 15.
Тел.: 959-88-36; 921-93-33, доб. 449